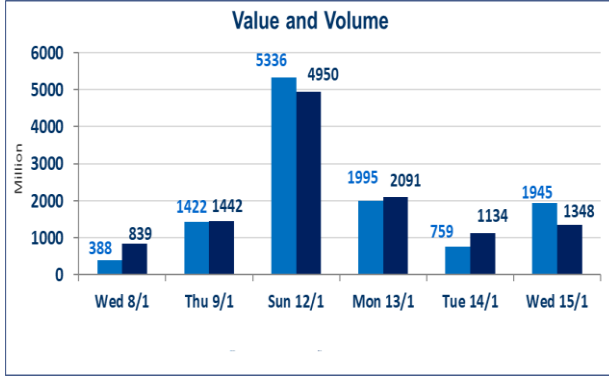


771	الصفقات المدرجة وOTC
-----	----------------------

1,348,662,494	قيمة الأسهم المتداولة المدرجة و OTC
---------------	-------------------------------------

1,945,543,703	الاسهم المتداولة المدرجة و OTC
---------------	--------------------------------

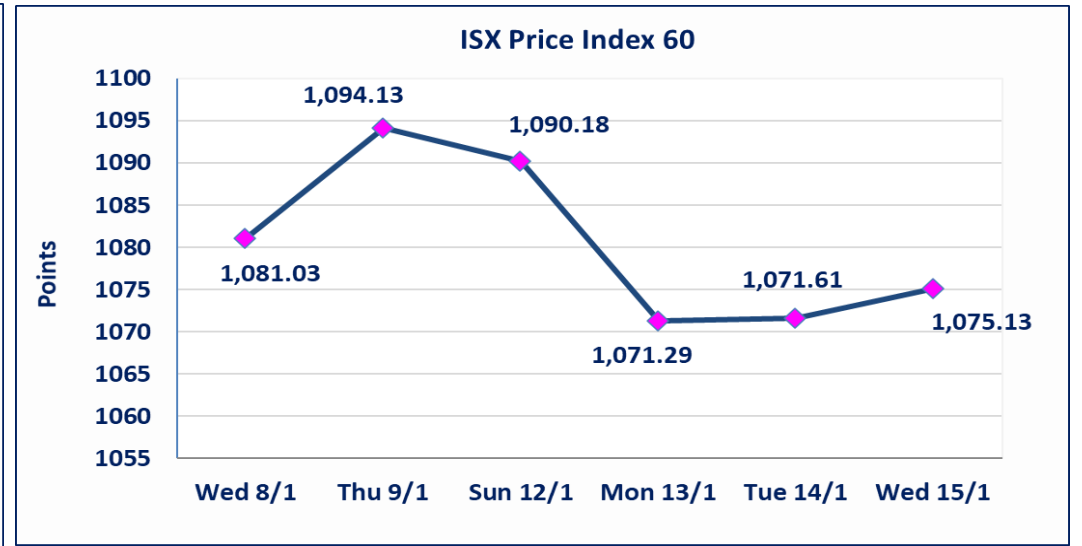
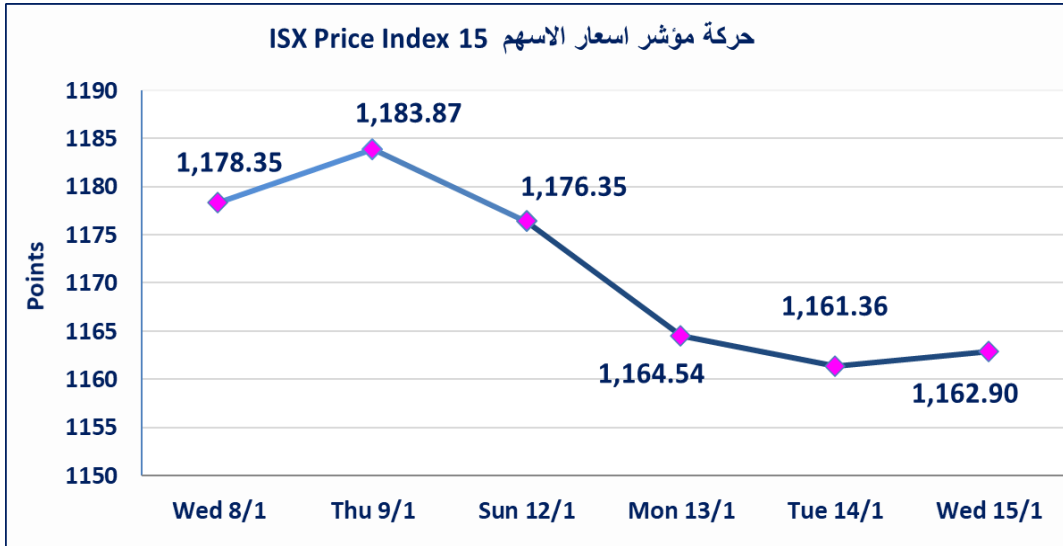


نقطة	1162.90	المؤشر ISX 15 اليوم
نقطة	1161.36	المؤشر ISX 15 السابق
%	0.13	نسبة التغير
نقطة	1.54	عدد النقاط

نقطة	1075.13	المؤشر ISX 60 اليوم
نقطة	1071.61	المؤشر ISX 60 السابق
%	0.33	نسبة التغير
نقطة	3.52	عدد النقاط

55	5 : OTC	الشركات غير المتداولة المدرجة : 50
8		الشركات المرتفعة
15		الشركات المنخفضة

112	8 : OTC	الشركات المدرجة : 104
42	1 : OTC	الشركات المتداولة : 41
6		شركات الهيئة العامة
7		الموقوفة بقرار من هيئة الأوراق المالية



سندات انجاز الاصدارية الثانية	سيتم ايقاف التداول على سندات انجاز اعتباراً من يوم الاربعاء 2025/1/15 لغرب الاستحقاق الفوائد النصف سنوية.
سندات انجاز الاصدارية الثالثة	استناداً الى قرار هيئة الأوراق المالية المرقم 2871/9 في 2024/12/30 وقرار مجلس المحافظين قبول ادراج وايداع وتداول سندات انجاز -الاصدارية الثالثة بفئتين (500 الف ، مليون دينار).
الحد الأعلى والادنى للتغير في السعر	نسبة التغير في المنصة النظامية (15%)، ونسبة التغير في المنصة الثانية (20%)، ونسبة التغير في المنصة الثالثة (5%) إرتفاعاً وإنخفاضاً من سعر الاغلاق السابق.

الشركات الأكثر ارتفاعاً وانخفاضاً

نسبة التغير لاسعار الاغلاق الاكثر انخفاضاً

اسم الشركة	الاسهم المتداولة	التغير (%)	اغلاق
الخيطة الحديثة	1,534,775	-7.14	8.450
مصرف الموصل	3,997,656	-5.88	0.160
بغداد العراق للنقل العام	1,489,409	-5.56	32.110
فندق فلسطين	302,092	-4.76	20.000
الامين للاستثمارات العقارية	1,150,093	-4.35	2.200

نسبة التغير لاسعار الاغلاق الاكثر ارتفاعاً

اسم الشركة	الاسهم المتداولة	التغير (%)	اغلاق
الهلال الصناعية	12,045,403	4.83	2.170
الكندي لانتاج اللقاحات	2,732,743	4.07	3.070
مصرف الاقتصاد	39,390,000	3.13	0.330
مصرف المنصور	93,456,631	1.98	2.060
الامين للتأمين	10,000	1.25	0.810

الشركات الأكثر نشاطاً من حيث عدد الأسهم المتداولة (حجم التداول) والقيمة المتداولة

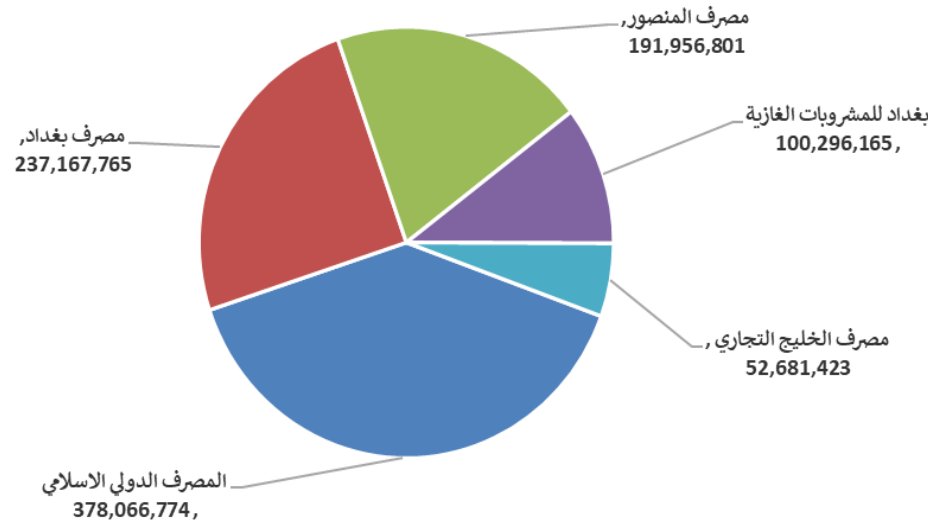
الشركات الاكثر نشاطا حسب القيمة المتداولة

اسم الشركة	القيمة المتداولة	التغير (%)	اغلاق
المصرف الدولي الاسلامي	378,066,774	0.00	0.270
مصرف بغداد	237,167,765	1.18	4.300
مصرف المنصور	191,956,801	1.98	2.060
بغداد للمشروبات الغازية	100,296,165	-0.71	4.220
مصرف الخليج التجاري	52,681,423	-2.22	0.440

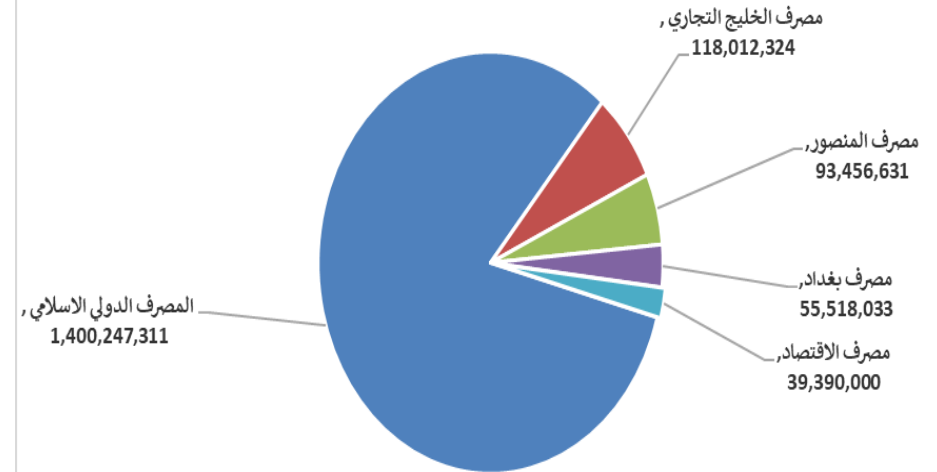
الشركات الاكثر نشاطا حسب الاسهم المتداولة (حجم التداول)

اسم الشركة	الاسهم المتداولة	التغير (%)	اغلاق
المصرف الدولي الاسلامي	1,400,247,311	0.00	0.270
مصرف الخليج التجاري	118,012,324	-2.22	0.440
مصرف المنصور	93,456,631	1.98	2.060
مصرف بغداد	55,518,033	1.18	4.300
مصرف الاقتصاد	39,390,000	3.13	0.330

الشركات الأكثر تداولاً من حيث قيمة التداول



الشركات الأكثر تداولاً من حيث عدد الاسهم





الجلسة (7) نشرة منصة تداول الاسهم النظامية ليوم الاربعاء 2025/1/15 Regular Market Trading

اسم الشركة	رمز الشركة	افتتاح	اعلى سعر	ادنى سعر	المعدل الحالي	المعدل السابق	سعر الاغلاق	اغلاق سابق	التغير (%)	الصفقات	الاسهم المتداولة	القيمة المتداولة	
قطاع المصارف													
مصرف اشور الدولي	BASH	0.320	0.320	0.320	0.320	0.320	0.320	0.320	0.00	15	26,973,624	8,631,560	
مصرف بغداد	BBOB	4.230	4.300	4.200	4.270	4.200	4.300	4.250	1.18	77	55,518,033	237,167,765	
المصرف التجاري العراقي	BCOI	0.920	0.920	0.910	0.920	0.910	0.920	0.920	0.00	17	29,479,370	27,100,620	
مصرف الاقتصاد	BEFI	0.320	0.330	0.310	0.320	0.310	0.330	0.320	3.13	18	39,390,000	12,590,900	
مصرف الخليج التجاري	BGUC	0.450	0.450	0.450	0.450	0.450	0.440	0.450	-2.22	41	118,012,324	52,681,423	
المصرف العراقي الاسلامي	BIIB	1.420	1.420	1.400	1.410	1.400	1.410	1.410	0.00	26	9,655,554	13,625,767	
مصرف الشرق الأوسط	BIME	0.080	0.080	0.080	0.080	0.080	0.080	0.080	0.00	5	4,011,945	320,956	
مصرف الموصل	BMFI	0.170	0.170	0.170	0.160	0.170	0.160	0.170	-5.88	2	3,997,656	649,625	
مصرف المنصور	BMNS	2.020	2.090	2.010	2.050	2.010	2.060	2.020	1.98	104	93,456,631	191,956,801	
المصرف الاهلي العراقي	BNOI	3.700	3.750	3.700	3.740	3.700	3.720	3.700	0.54	26	10,415,000	38,920,620	
مصرف سومر التجاري	BSUC	0.090	0.090	0.090	0.090	0.090	0.090	0.090	0.00	6	17,000,000	1,530,000	
											337	407,910,137	585,176,036
مجموع قطاع المصارف													
قطاع الاتصالات													
اسيا سيل للاتصالات	TASC	11.760	11.760	11.730	11.700	11.730	11.700	11.760	-0.51	56	4,175,594	48,875,292	
											56	4,175,594	48,875,292
مجموع قطاع الاتصالات													
قطاع التأمين													
الامين للتأمين	NAME	0.810	0.810	0.810	0.810	0.800	0.810	0.800	1.25	1	10,000	8,100	
											1	10,000	8,100
مجموع قطاع التأمين													
قطاع الخدمات													
بغداد العراق للنقل العام	SBPT	34.020	34.020	31.000	32.420	34.410	32.110	34.000	-5.56	45	1,489,409	48,282,166	
العاب الكرخ السياحية	SKTA	4.300	4.300	4.250	4.250	4.220	4.300	4.300	0.00	12	2,128,471	9,049,925	
المعمورة للاستثمارات العقارية	SMRI	6.150	6.180	6.100	6.150	6.200	6.150	6.150	0.00	11	908,952	5,589,445	
											68	4,526,832	62,921,537
مجموع قطاع الخدمات													
قطاع الصناعة													
بغداد للمشروبات الغازية	IBSD	4.230	4.250	4.150	4.200	4.240	4.220	4.250	-0.71	85	23,887,975	100,296,165	
العراقية للسجاد والمفروشات	IITC	18.000	18.000	18.000	18.000	18.010	18.000	18.010	-0.06	5	503,012	9,054,216	
الكندي لانتاج اللقاحات	IKLV	2.950	3.070	2.880	2.960	2.910	3.070	2.950	4.07	24	2,732,743	8,079,799	
المنصور للصناعات الدوائية	IMAP	2.500	2.500	2.450	2.460	2.520	2.450	2.500	-2.00	32	7,812,051	19,235,061	
المعدنية والدراجات	IMIB	2.100	2.100	2.100	2.100	2.120	2.100	2.100	0.00	3	430,262	903,550	
الخيطة الحديثة	IMOS	8.500	8.500	8.450	8.470	9.100	8.450	9.100	-7.14	7	1,534,775	12,993,849	
انتاج الالبسة الجاهزة	IRMC	3.400	3.400	3.400	3.400	3.400	3.400	3.400	0.00	2	8,770	29,818	
											158	36,909,588	150,592,458
مجموع قطاع الصناعة													
قطاع الفنادق والسياحة													
فندق بغداد	HBAG	11.490	11.490	11.490	11.490	11.490	11.490	11.490	0.00	2	600,000	6,894,000	
فنادق عشتار	HISH	9.450	9.450	9.350	9.390	9.470	9.360	9.500	-1.47	20	1,964,666	18,450,024	
فنادق المنصور	HMAN	41.000	41.000	41.000	41.000	41.000	41.000	41.000	0.00	3	159,863	6,554,383	
											25	2,724,529	31,898,407
مجموع الفنادق والسياحة													

اسم الشركة	رمز الشركة	افتتاح	اعلى سعر	ادنى سعر	المعدل الحالي	المعدل السابق	سعر الاغلاق	اغلاق سابق	التغير (%)	الصفقات	الاسهم المتداولة	القيمة المتداولة
قطاع الزراعة												
الاهلية للانتاج الزراعي	AAHP	1.050	1.050	1.050	1.050	1.050	1.050	1.050	0.00	1	4,023	4,224
العراقية للانتاج وتسويق اللحوم	AIPM	5.500	5.500	5.500	5.500	5.600	5.500	5.600	-1.79	1	198,988	1,094,434
المنتجات الزراعية	AIRP	16.750	16.750	16.750	16.750	16.750	16.750	16.760	0.00	1	2,529	42,361
العراقية للانتاج البذور	AISP	8.500	8.500	8.400	8.400	8.340	8.400	8.320	0.96	8	951,000	7,988,500
مجموع قطاع الزراعة										11	1,156,540	9,129,519
مجموع السوق النظامي										656	457,413,220	888,601,347

الجلسة (7) نشرة المنصة الثانية لتداول الشركات ليوم الاربعاء 2025/1/15 Second Platform Trading

اسم الشركة	رمز الشركة	افتتاح	اعلى سعر	ادنى سعر	المعدل الحالي	المعدل السابق	سعر الاغلاق	اغلاق سابق	التغير (%)	الصفقات	الاسهم المتداولة	القيمة المتداولة
قطاع المصارف												
المصرف الدولي الاسلامي	BINT	0.270	0.270	0.270	0.270	0.270	0.270	0.270	0.00	3	1,400,247,311	378,066,774
مصرف العطاء الاسلامي	BLAD	0.100	0.100	0.100	0.100	0.100	0.100	0.100	0.00	12	30,877,939	3,087,794
مصرف الائتمان	BROI	0.860	0.860	0.850	0.850	0.850	0.850	0.850	0.00	6	766,611	654,285
مجموع قطاع المصارف										21	1,431,891,861	381,808,853
قطاع الخدمات												
الامين للاستثمارات العقارية	SAEI	2.300	2.300	2.300	2.200	2.300	2.200	2.300	-4.35	12	1,150,093	2,532,705
مجموع قطاع الخدمات										12	1,150,093	2,532,705
قطاع الصناعة												
الفلوجة للانتاج المواد الانشائية	IFCM	3.350	3.350	3.350	3.350	3.350	3.350	3.350	0.00	8	1,693,821	5,674,300
الوطنية لصناعات الاثاث المنزلي	IHFI	1.330	1.330	1.300	1.300	1.350	1.300	1.350	-3.70	7	3,257,867	4,235,407
مجموع قطاع الصناعة										15	4,951,688	9,909,707
مجموع السوق الثاني										48	1,437,993,642	394,251,265

الجلسة (7) نشرة المنصة الثالثة لتداول الشركات ليوم الاربعاء 2025/1/15 Undisclosed Platform Trading

اسم الشركة	رمز الشركة	افتتاح	اعلى سعر	ادنى سعر	المعدل الحالي	المعدل السابق	سعر الاغلاق	اغلاق سابق	التغير (%)	الصفقات	الاسهم المتداولة	القيمة المتداولة
قطاع الصناعة												
الصناعات الالكترونية	IELI	1.700	1.700	1.700	1.700	1.720	1.700	1.720	-1.16	4	6,999,985	11,899,975
الهلال الصناعية	IHLI	2.070	2.170	2.070	2.150	2.060	2.170	2.060	4.83	23	12,045,403	25,849,388
الصناعات الكيماوية والبلاستيكية	INCP	2.240	2.240	2.240	2.240	2.250	2.240	2.250	-0.44	17	800,000	1,792,000
الصناعات الخفيفة	ITLI	1.100	1.100	1.070	1.080	1.100	1.100	1.100	0.00	12	15,795,621	17,105,214
مجموع قطاع الصناعة										56	35,641,009	56,646,577
قطاع الفنادق والسياحة												
فندق فلسطين	HPAL	20.900	20.900	19.950	19.990	21.000	20.000	21.000	-4.76	7	302,092	6,039,781
مجموع الفنادق والسياحة										7	302,092	6,039,781
مجموع السوق الثالث										63	35,943,101	62,686,358
مجموع السوق										767	1,931,349,963	1,345,538,971

الشركات غير المتداولة لمنصة التداول النظامي لجلسة الاربعاء 2025/1/15

اسم الشركة	رمز الشركة	معدل السعر السابق	سعر الاغلاق السابق
قطاع المصارف			
مصرف ايلاف الاسلامي	BELF	0.460	0.460
مصرف الاتحاد العراقي	BUOI	0.200	0.200
المصرف الوطني الاسلامي	BNAI	0.570	0.570
مصرف جيهان الاسلامي	BCIH	2.030	2.030
مصرف اسيا العراق الاسلامي	BAIB	0.900	0.900
مصرف كوردستان	BKUI	0.900	0.900
مصرف الطيف الاسلامي	BTIB	1.000	1.000
قطاع التأمين			
دار السلام للتأمين	NDSA	0.690	0.690
الخليج للتأمين	NGIR	0.750	0.690
قطاع الخدمات			
رحاب كربلاء	HKAR	0.750	0.750
الموصل لمدن الالعاب	SMOF	6.900	6.900
النخبة للمقاولات العامة	SNUC	0.700	0.700
قطاع الصناعة			
العراقية للاعمال الهندسية	IIEW	8.700	8.700
الخازر لانتاج المواد الانشائية	IKHC	2.210	2.210
التمورالعراقية	IIDP	3.350	3.350
قطاع الفنادق والسياحة			
فندق السدير	HSAD	27.000	27.000
الوطنية الاستثمارات السياحية	HNTI	10.400	10.400
المدينة السياحية لسد الموصل	HTVM	7.300	7.300
فندق بابل	HBAY	107.000	107.000
قطاع الزراعة			
الشرق الاوسط للاسمك	AMEF	7.500	7.500
بابل للإنتاج الحيواني والنباتي	ABAP	31.000	31.940

الشركات غير المتداولة للمنصة الثانية لجلسة الاربعاء 2025/1/15

اسم الشركة	رمز الشركة	معدل السعر السابق	سعر الاغلاق السابق
قطاع المصارف			
مصرف العالم الاسلامي	BWOR	1.000	1.000
مصرف القرطاس الإسلامي	BQUR	1.000	1.000
مصرف القابض الإسلامي	BQAB	0.240	0.240
مصرف الاقليم التجاري	BRTB	1.000	1.000
مصرف التنمية	BIDB	1.000	1.000
مصرف العربية الاسلامي	BAAI	1.000	1.000
مصرف امين العراق	BAME	1.000	1.000
مصرف المشرق العربي	BAMS	0.940	0.940
مصرف الجنوب الاسلامي	BJAB	0.940	0.940
مصرف نور العراق	BINI	0.700	0.700
مصرف المال الإسلامي	BMAL	1.000	1.000
مصرف الثقة الدولي الإسلامي	BTRU	0.750	0.750

0.110	0.110	BERI	مصرف اربيل
1.000	1.000	BMUI	مصرف المستشار الاسلامي
0.920	0.920	BTRI	مصرف عبر العراق للاستثمار

الشركات غير المتداولة للمنصة الثانية لجلسة الاربعاء 2025/1/15

اسم الشركة	رمز الشركة	معدل السعر السابق	سعر الاغلاق السابق
قطاع التأمين			
الحمراء للتأمين	NHAM	0.760	0.760
الاهلية للتأمين	NAHF	0.850	0.850
قطاع الاستثمار			
الامين للاستثمار المالي	VAMF	1.000	1.000
الوثام للاستثمار المالي	VWIF	0.370	0.370
قطاع الخدمات			
ابداع شرق الاوسط	SIBD	1.000	1.000
قطاع الصناعة			
بغداد لمواد التغليف	IBPM	2.900	2.900
الصناعات الكيماوية العصرية	IMCI	100.000	100.000
قطاع الزراعة			
شركة الريباس للدواجن والاعلاف	AREB	-	-

الشركات غير المتداولة للمنصة الثالثة ليوم الاربعاء 2025/1/15

اسم الشركة	رمز الشركة	معدل السعر السابق	سعر الاغلاق السابق
قطاع الاستثمار			
الباتك للاستثمارات المالية	VBAT	0.390	0.390
قطاع الصناعة			
صناعة المواد الانشائية الحديثة	IMCM	0.530	0.530
قطاع الخدمات			
نقل المنتجات النفطية	SIGT	0.760	0.760
البادية للنقل العام	SBAG	0.580	0.580
قطاع الزراعة			
الحديثة للانتاج الحيواني	AMAP	0.540	0.540
المصرف المتحد للاستثمار	BUND	0.060	0.060

نشرة تداول الاسهم المشتراة لغير العراقيين في السوق النظامي

القيمة المتداولة	الاسهم المتداولة	الصفقات	رمز الشركة	اسم الشركة
قطاع المصارف				
53,549,997	12,500,000	17	BBOB	مصرف بغداد
4,807,691	1,292,390	2	BNOI	المصرف الاهلي العراقي
1,191	2,647	1	BGUC	مصرف الخليج التجاري
2,020,000	1,000,000	1	BMNS	مصرف المنصور للاستثمار
60,378,879	14,795,037	21		مجموع قطاع المصارف
60,378,879	14,795,037	21		المجموع الكلي

الجلسة (7) نشرة لمنصة تداول اسهم الشركات غير المدرجة OTC

اسم الشركة	رمز الشركة	اعلى سعر	ادنى سعر	المعدل الحالي	الصفقات	الاسهم المتداولة	القيمة المتداولة
قطاع المصارف							
مصرف الوركاء للاستثمار والتمويل	BWAI	0.230	0.220	0.220	4	14,193,740	3,123,523
مجموع قطاع مصارف					4	14,193,740	3,123,523
مجموع السوق					4	14,193,740	3,123,523

الشركات غير المتداولة لمنصة تداول اسهم الشركات غير المدرجة OTC

اسم الشركة	رمز الشركة	معدل السعر السابق
قطاع المصارف		
مصرف السنام الإسلامي	BSAN	-
قطاع الخدمات المالية		
الكرمل للوساطة	FKSX	8.000
بوابة عشتار للنظم وخدمات الدفع	FISH	-
الربيع للوساطة	FRSE	11.000

نشرة السندات غير المتداولة

تاريخ الإطفاء	اخر سعر تداول	رمز التداول	نوع الاصدارية	نوع وفئة السند
12/10/2025	1030000	CB10	الأولى	سندات بناء / مليون دينار
12/19/2025	964981	CB20	الثانية	سندات بناء / مليون دينار
10/9/2025	-	CB25	الأولى	سندات اعمار / 500 الف دينار
10/9/2027	984000	CB30	الأولى	سندات اعمار / مليون دينار
-	-	CB35	الثانية	سندات اعمار / 500 الف دينار
-	-	CB40	الثانية	سندات اعمار / مليون دينار
-	-	CB45	الثالثة	سندات اعمار / 500 الف دينار
-	-	CB50	الثالثة	سندات اعمار / مليون دينار
-	-	CB55	الأولى	سندات انجاز / 500 الف دينار
-	-	CB60	الأولى	سندات انجاز / مليون دينار
-	-	CB65	الثانية	سندات انجاز / 500 الف دينار
-	-	CB70	الثانية	سندات انجاز / مليون دينار